

maPlatine.com

LE SPÉCIALISTE DE LA PLATINE VINYLE



© maPlatine.com

CATALOGUE

6<sup>ème</sup> ÉDITION

[www.maplatine.com](http://www.maplatine.com)

# Pro-Ject

AUDIO SYSTEMS

## Nouvelle DEBUT CARBON EVO

La 5<sup>ème</sup> génération  
de la platine audiophile  
la plus vendue au monde !



Fabriquée avec passion  
en Europe



- Conception Positive World -



Tél. 01 55 09 55 50


[www.AudioMarketingServices.fr](http://www.AudioMarketingServices.fr)



POSITIVE HOUSE • 320 RUE DU PROFESSEUR PAUL MILLIEZ • CHAMPIGNY SUR MARNE • FRANCE • S.A.S. AU CAPITAL DE 150.000€ • R.C.S. CRETEIL 302 664 347 • N° TVA. IC. FR 12302664347 • [info@AudioMarketingServices.fr](mailto:info@AudioMarketingServices.fr)

# EDITO

maPlatine.com présente la 6<sup>ème</sup> édition de son catalogue



C'est avec le plus grand plaisir que nous vous proposons cette sixième édition de notre catalogue dédié à l'analogique et à la Haute-Fidélité. C'est toujours avec la même philosophie qui nous anime, qui est de vous apporter le meilleur service et les meilleurs conseils, que nous vous avons sélectionné les produits qui ont retenu toute notre attention.

Traditionnellement, nous profitons de cet éditto pour mettre en lumière ce qu'il s'est passé sur ces derniers mois, tout en se projetant sur ce qui nous attend. Il était donc difficile d'occulter la situation que nous traversons tous en rédigeant ces quelques lignes. Sans s'appesantir sur le sujet, nous souhaitons tout d'abord avoir une pensée pour tous les professionnels du secteur qui, comme nous, doivent faire face à l'incertitude. Et au-delà de cela, pour vous tous qui nous suivez.

Nous tenions encore une fois à vous remercier pour vos témoignages de sympathie et la confiance que vous nous avez portée ces derniers mois. Cela nous a beaucoup touché et nous permet de donner le meilleur de nous-mêmes, malgré ce contexte particulier. Toute l'équipe de maPlatine.com vous en remercie chaleureusement.

Pour en revenir à la musique, nous avons encore eu une année très riche sur trois plans. Tout d'abord au niveau produit, les marques ont redoublé d'efforts pour nous proposer des nouveautés et des innovations dont vous pourrez avoir un aperçu en parcourant ce catalogue. D'autre part, nous imprimons toujours une dynamique forte en intégrant de nouvelles marques, avec toujours ce souci d'avoir une sélection rigoureuse pour être en phase avec nos critères de qualité. Nous pourrions citer, entre autres, Vertere, Viard Audio (made in France), New Horizon, Fyne Audio... N'hésitez pas à aller sur notre site et à contacter nos techniciens pour en découvrir plus. Enfin, nous continuons à travailler pour vous apporter le plus de services lors de votre navigation sur notre site, afin de rendre ce moment le plus agréable et facilitateur possible.


Nous espérons que vous aurez autant de plaisir à parcourir ces pages, que nous en avons eu à construire ce catalogue.

Nous restons à votre écoute et vous remercions encore une fois pour votre fidélité.


Musicalement,

L'équipe de maPlatine.com





EDITO	3
GUIDE : REDONNER VIE À DES VINYLES EN MAUVAIS ÉTAT	6
LES PLATINES VINYLES	7
GUIDE : INVESTIR DANS UNE CELLULE MC	14
LES CELLULES PHONO	15
LES PRÉAMPLIFICATEURS PHONO	21
INTERVIEW AURORASOUND	24
LE SERVICE DE PRÉPARATION DES COMMANDES	26
LES ACCESSOIRES	27
INTERVIEW MUSICAL FIDELITY	32
GUIDE : CHOISIR SON MATÉRIEL DÉMATÉRIALISÉ	34
LA HAUTE-FIDÉLITÉ	37
GUIDE : PLACER SES APPAREILS HI-FI	46
LES CÂBLES & FILTRES	47
LES DISQUES VINYLES	54
INTERVIEW FOCAL	56
LES PACKS MAPLATINE	58
AUDITORIUM	60
TOUTES NOS MARQUES	61
QUI SOMMES NOUS ?	62



VERTERE™



**DG-1**

PLATINE VINYLE  
VERTERE



**PHONO-1**

PRÉAMPLIFICATEUR  
PHONO VERTERE

**WHAT HI-FI?**



**AWARDS 2020**  
ONE OF THE FINEST PHONO  
STAGES WE'VE HEARD\*



IMPORTATEUR EXCLUSIF POUR LA FRANCE



\*Un des plus beaux étages  
phono que nous ayons entendu.

**WWW.LAUDIODISTRIBUTION.COM**



Vous avez ressorti de votre grenier ou votre cave vos vieux vinyles ? Vous parcourez les brocantes à la recherche de nouveaux disques à ajouter à votre collection ? Dans ces différents cas, il arrive que ceux-ci ne soient pas en très bon état, ce qui ne vous permettra pas d'en profiter comme il se doit lors de l'écoute ! Voici quelques astuces pour leur redonner vie.

## REMETTRE EN ÉTAT DES DISQUES VINYLES SALES

La cause première des gênes auditives lors de l'écoute d'un disque vinyle est tout simplement la poussière et autres résidus qui peuvent se loger dans les sillons.

### - Produits de nettoyage pour vinyles

Pour éliminer ces petites impuretés, plusieurs produits feront parfaitement l'affaire, et ce en fonction de votre budget et du nombre de vinyles à nettoyer.

Pour quelques vinyles à nettoyer, vous n'avez peut-être pas envie d'investir trop de budget. Dans ce cas, vous pouvez par exemple utiliser une brosse en microfibres, associée à une solution de nettoyage pour vinyles. Les marques Simply Analog ou encore Tonar proposent des produits en spray qui sont efficaces et très économiques.

Si vous avez beaucoup de vinyles à remettre en état, la solution de nettoyage L'Art du Son est à recommander. En effet, ce produit concentré est à diluer dans de l'eau distillée (ou déminéralisée). En achetant ce flacon, vous pourrez au final obtenir plusieurs litres de solution de nettoyage pour vinyles ! Ce produit est très performant et donne entière satisfaction pour retirer toutes les impuretés.



Solution de nettoyage L'Art du Son

### - Machines à laver les disques vinyles

Sur de vieux vinyles ou des vinyles entreposés dans des espaces humides, il arrive que de la moisissure se développe à la surface du disque vinyle. Pas d'inquiétude, cela est rattrapable, à condition bien évidemment d'avoir le matériel adéquat pour cela.

Pour supprimer les moisissures, le produit idéal reste la machine à laver. Un modèle manuel comme le Spin Clean Record Washer System pourra déjà donner de bons résultats. Pour un résultat optimal, la meilleure solution reste la machine à laver automatique. Grâce à un système d'aspiration, cela permet en effet de retirer toutes les traces de moisissures.



Machine à laver les vinyles Pro-Ject VC-E

### - Produits de nettoyage pour stylus

Si vous avez écouté des vinyles sales, alors votre stylus sera à nettoyer également. Lors de l'écoute, des dépôts présents dans le sillon ont en effet également pu se déposer sur la pointe de lecture. Là encore, vous pouvez trouver des produits économiques sous forme de petites brosses chez Simply Analog, Tonar ou Pro-Ject.

Il existe également des produits sous forme de gel qui retiennent toutes les impuretés en y plaçant simplement (et délicatement) le stylus (ex : Audio Technica AT617a ou DS Audio ST-50).

Et après une session de nettoyage, n'oubliez pas de placer vos vinyles propres dans de nouvelles pochettes intérieures et à passer un petit coup de brosse antistatique pour bien retirer toutes les charges statiques ! Votre écoute n'en sera qu'améliorée !

## REMETTRE EN ÉTAT DES DISQUES VINYLES RAYÉS

Autre phénomène que l'on peut retrouver dans le monde du vinyle : les redoutées rayures... Redoutées oui, car malheureusement il n'existe aucune solution pour ce genre de dégradation. Une rayure induit que le sillon du vinyle a été endommagé, détériorant l'enregistrement audio. Cette information sera donc perdue.

Cependant, avant de « jeter » votre vinyle car vous pensez celui-ci rayé, nous vous recommandons de toujours le nettoyer à l'aide de produits d'entretien dédiés aux vinyles, comme ceux indiqués précédemment. A l'écoute, saleté et rayure peuvent se confondre dans le craquement entendu. Cela vaut donc la peine de tester avant de faire une croix sur votre LP !

## REMETTRE EN ÉTAT DES DISQUES VINYLES VOILÉS

Un disque voilé est souvent synonyme de mauvais stockage. Pour éviter cela, certains points sont à respecter : ne pas le laisser près d'une source de chaleur, ni dans un espace trop humide, et le placer à l'horizontale. Ces astuces simples permettent d'éviter une déformation du vinyle, et donc qu'il finisse voilé.

Si votre vinyle est déformé et voilé, attention aux astuces « maison » qui sont relativement risquées puisqu'un vinyle demande une température et un temps de chauffe précis pour se former. Un mauvais « dosage » peut détériorer la surface, et donc le pressage. Vous risquez finalement de l'abîmer de manière définitive...

Bien que cela demande un budget conséquent, la solution la plus efficace et sûre reste l'aplanisseur de vinyles, comme le DF-2 de chez Furutech. Cet appareil est spécialement dédié à la remise en état de disques vinyles voilés. Aucun risque d'endommager à jamais votre galette noire !

Pour conclure, si vous possédez des disques vinyles abîmés ou très sales, qui vous semblent irrécupérables, ne les jetez pas tout de suite, essayez d'abord ces quelques astuces de nettoyage !

# LES PLATINES VINYLES



Retrouvez notre sélection de platines vinyles parmi les plus grandes marques et pour tous les budgets



Audio Technica  
AT-LP120X

279 €



Pro-Ject  
TI

289 €



Pro-Ject  
TI Phono SB

349 €



Rega  
Planar 1

369 €



“ La «petite» Rega n'a pas à rougir en comparaison avec une platine 10 fois plus chère, c'est de loin l'élément le moins cher de ma chaîne et c'est un miracle une telle musicalité à ce prix. ”  
Michel D.

“ Juste magnifique, le son qui sort de ce bijou est fabuleux. Pour les petits budgets je la recommande vraiment. Je suis totalement emballé. ”  
Jean-Michel F.

Pro-Ject  
Essential III

339 €




Pro-Ject  
TI BT

369 €



Pro-Ject  
Essential III Phono

379 €




Audio Technica  
AT-LP5x

389 €



Rega  
RP78

419 €




Rega  
Planar 1 Plus

435 €



Pro-Ject  
Essential III BT

439 €



Pro-Ject  
Essential III Digital

439 €




Pro-Ject  
VTE - BT

449 €



New Horizon  
101

479 €





# LES PLATINES VINYLES

Pro-Ject  
Debut Carbon 2M Blue SE 479 €



Pro-Ject  
Juke Box E 489 €



Pro-Ject  
RPM 1 Carbon 489 €



Thorens  
TD 201 499 €



Pro-Ject  
Debut Carbon EVO 499 €



Rega  
Planar 2 519 €



New Horizon  
121 549 €



Thorens  
TD 202 649 €




Thorens  
TD 203 679 €



Pro-Ject  
RPM 3 Carbon 689 €



Musical Fidelity  
Roundtable S 690 €



New Horizon  
201 749 €




Pro-Ject  
XI 799 €



Thorens  
TD 209 879 €



Rega Planar 3  
avec cellule Elys 2 879 €



New Horizon  
202 989 €




Technics  
SL-1500 C 990 €




“Sa conception strictement manuelle et ses partis pris sont dus à des décisions totalement dédiées à la qualité de la reproduction sonore.”  
Franck de maPlatine.com

EAT  
Prelude 990 €



Pro-Ject  
X2 1 099 €




MoFi  
StudioDeck + à partir de 1 149 €



Dual  
CS 550 1 249 €



Rega  
Planar 6 + NeO PSU à partir de 1 289 €



“ Je suis très content car elle tient parfaitement le rythme, c’est avec réalisme qu’elle restitue la musique de mes galettes préférées et je n’en reviens pas tellement c’est beau. ”  
Stéphane A.

Pro-Ject  
RPM 5 Carbon à partir de 1 289 €



Pro-Ject  
The Classic Evo 1 390 €




Clearaudio  
Concept MM 1 389 €



Dual  
CS 600 à partir de 1 399 €



Thorens  
TD 309 1 489 €



“ Un design digne de l’école de «Bauhaus» et un son remarquable. Fluidité, tension, musicalité, détail et respect des timbres font de cette platine un produit hors catégorie. ”  
Salim M.

New Horizon  
GD3 1 490 €



Technics  
SL 1200 GR 1 490 €



Pro-Ject  
2-Xperience SB S-Shape 1 679 €



Clearaudio  
Concept MM WOOD à partir de 1 789 €




Clearaudio  
Concept MC

1 789 €



MoFi  
UltraDeck+

à partir de  
1 949 €



Pro-Ject  
RPM 9 Carbon

à partir de  
1 950 €



Pro-Ject  
6 Perspex SB

1 989 €



Clearaudio  
Concept MC WOOD

à partir de  
2 189 €




Pro-Ject  
X-Tension 9CC Evo

2 249 €




Rega  
Planar 8

à partir de  
2 390 €



Roksan  
Radius 7

2 490 €



Clearaudio  
Emotion SE MKII

2 649 €




Transrotor  
Max

2 890 €



Kuzma  
Stabi S avec bras Stogi S

à partir de  
3 290 €




Clearaudio  
Performance DC Artist

2 990 €



Well Tempered  
Amadeus

3 190 €



“ Dès les premières mesures, nous pouvons affirmer que le constructeur a pris parti d'offrir une restitution plutôt neutre que démonstrative. Le naturel est totalement au rendez-vous. ”  
Franck de maPlatine.com

Transrotor  
Darkstar

3 290 €



Clearaudio  
Performance DC

3 389 €



Pro-Ject  
RPM 10 Carbon

3 390 €



Pro-Ject  
X-Tension 10 Evo

3 390 €



Wilson Benesch  
Full Circle

3 390 €



Transrotor  
ZET-1

3 790 €



Pro-Ject  
X-Tension 12 Evo

3 890 €



Technics  
SL 1200 G

3 790 €



Pro-Ject  
Signature 10

4 890 €



Clearaudio  
Innovation Basic

à partir de  
5 090 €



Rega  
Planar 10

à partir de  
4 549 €



Well Tempered  
Amadeus GTA

5 490 €



Clearaudio  
Ovation

à partir de  
6 090 €



“ On enchaîne les disques vinyles sans se poser de question...  
On est totalement dans la musique, avec les interprètes  
et à l'endroit de l'enregistrement ! ”  
Franck de maPlatine.com


Pro-Ject  
Signature 12

9 390 €



Clearaudio  
Innovation

à partir de  
9 490 €



Mc Intosh  
MT-5

9 649 €



Mc Intosh  
MT-10

15 390 €



Clearaudio  
Master Innovation

à partir de  
25 290 €



“ Je dois dire que dès les premières secondes les bras m'en sont tombés !!! C'est incroyable la qualité de timbre, la dynamique, la présence, le grave etc. que cette Signature retranscrit ! ”  
Nicolas S.





### Concept Virtuoso 2020

Finition Black - Bras Satisfy Kardan Aluminium Black - Cellule Virtuoso v2

clearaudio



concept 2020



### Concept Maestro 2020

Finition Wood - Bras Satisfy Kardan Aluminium Silver - Cellule Maestro v2